

BAB I

GAMBARAN UMUM PERUSAHAAN

1.1. Sejarah Singkat Perusahaan

PT. Cassia Co-op merupakan salah satu perusahaan berstatus Penanam Modal Asing (PMA) di Indonesia yang bergerak pada bidang usaha pengolahan berbahan baku kayu manis dan nilam yang berlokasi di Desa Koto Dumo, Kecamatan Tanah Kampung, Kota Sungai Penuh, Provinsi Jambi. PT. Cassia Co-op merupakan induk perusahaan pengolahan kulit kayu manis yang berlokasi di Kabupaten Kerinci, sedangkan cabang dari perusahaan PT. Cassia Co-op bernama Cassia Co-op SCE yang berlokasi di Amsterdam, Belanda.

Pada tahun 2012, PT. Cassia Co-op mulai beroperasi dalam bidang pengolahan dan ekspor kulit kayu manis, dan kemudian disusul dengan produksi minyak nilam pada awal tahun 2015. Sejak awal berdiri hingga sekarang, PT. Cassia Co-op menghasilkan beberapa bentuk olahan produk, diantaranya berupa *broken and clean, ground, stick, oil* dan minyak nilam (*phatchouli oil*). Tugas utama dari PT. Cassia Co-op adalah melakukan kegiatan produksi untuk menghasilkan produk, sedangkan Cassia Co-op SCE bertugas untuk memasarkan produk olahan kayu manis dan nilam ke Eropa dan seluruh dunia. PT. Cassia Co-op didirikan dengan berpusat pada prinsip kelestarian dan merupakan perusahaan pengolahan dan ekspor kayu manis pertama yang berdiri di Kerinci (Sumatera), di tengah-tengah perkebunan kayu manis.^[1]



Gambar 1.1. Logo PT. Cassia Co-op
Sumber : www.cassia.coop

PT. Cassia Co-op merupakan perusahaan yang mengolah kayu manis *organic* dan *non organic* sehingga menjadi perusahaan *eksportir* kayu manis pertama yang mendapatkan sertifikasi *Rainforest Alliance* di dunia, dan tersertifikasi *organic* oleh *EU Organic Farming*, *Biocert*, dan *USDA Organic* serta bekerja sama dalam *VECO Indonesia* dan *IDH Sustainable Trade*.


PT. Cassia Co-op juga mengadakan suatu pelatihan berdasarkan standar *Sustainable Agriculture Network (SAN)* kepada para petani, baik itu petani *organic* kayu manis maupun petani budidaya nilam yang telah terdaftar di PT. Cassia Co-op. Pelatihan diadakan di PT. Cassia Co-op Training Center dengan tujuan untuk membimbing dan memberikan pengarahan kepada petani mengenai cara budidaya dan pemeliharaan tanaman yang sesuai dengan syarat sertifikasi yang dimiliki oleh PT. Cassia Co-op agar produk yang dihasilkan dapat diterima oleh pasar dunia.

PT. Cassia Co-op membuka jembatan bisnis antara perusahaan dengan petani untuk membudidayakan tanaman nilam dengan menjadikannya sebagai petani tetap di PT. Cassia Co-op. Bentuk kerja sama ini dilakukan dengan tujuan menjalin hubungan baik dan membuka peluang kerja bagi para petani. Kerja sama ini dilakukan dengan cara memberikan bibit nilam secara gratis kepada petani tetap dan kemudian dirawat sehingga hasil panen tanaman nilam dapat langsung dijual ke PT. Cassia Co-op. Sebagai bentuk kerja sama untuk mendapatkan hasil yang baik, para petani nilam diwajibkan untuk mengikuti pelatihan (training) yang diberikan oleh perusahaan dengan tata cara budidaya nilam seperti persiapan lahan, pembibitan, penanaman, perkebunan, pemanenan, dan pasca dengan baik dan benar sehingga minyak nilam yang dihasilkan dapat memenuhi Standar Nasional Indonesia (SNI).

1.2. Visi dan Misi Perusahaan

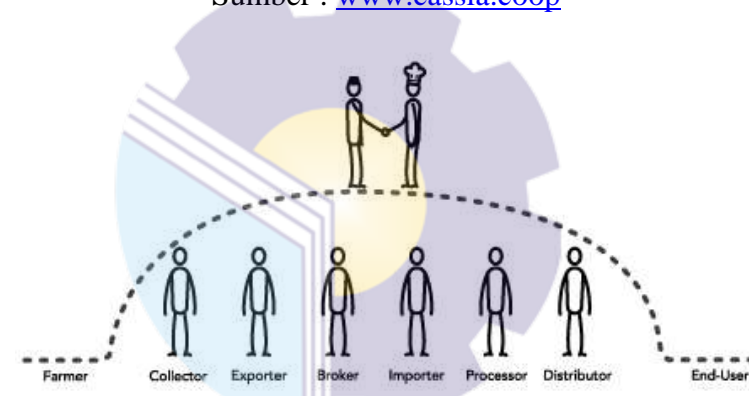
PT. Cassia Co-op memiliki visi "*From Farmer To End-User*" yang artinya menghubungkan para petani dengan konsumen secara timbal balik demi terciptanya transparansi dan kebergantungan satu sama lain, dan misi "*Create a bridge between farmer and end-user*" yang artinya PT. Cassia Co-op membuka sebuah jembatan bagi para petani dengan pengguna akhir (konsumen) tanpa melalui perantara lain seperti pengumpul, eksportir, importir, distributor dan lain sebagainya. Sehingga dapat

menciptakan rantai pasokan yang adil dan efisien sembari berupaya menjaga dampak positif yang berkesinambungan di Sumatra, Indonesia.



From Farmer To End-User

Gambar 1.2. Visi PT. Cassia Co-op
Sumber : www.cassia.coop



Gambar 1.3. Misi PT. Cassia Co-op
Sumber : www.cassia.coop

1.3. Struktur Organisasi Perusahaan

Struktur organisasi PT. Cassia Coop merupakan salah satu faktor penting dalam menunjang keberhasilan manajemen perusahaan. Manajemen yang baik dan disiplin dari setiap pemegang jabatan akan berdampak pula pada kelancaran proses produksi hingga saat proses pengiriman. Organisasi pelaksana yang dibentuk diharapkan dapat bertanggung jawab dalam pelaksanaannya dilapangan. Perusahaan ini dipimpin oleh Presiden direktur dan dibantu oleh seorang Direktur, Coordinator produksi dan beberapa bagian lainnya. PT. Cassia Co-op memiliki jumlah karyawan sekitar 103 orang dengan status 43 orang karyawan tetap dan 60 orang karyawan harian lepas. Pembagian departemen karyawan terdiri atas *General Manager Officer* sebanyak 2 orang, *Quality*

Assesment sebanyak 1 orang, *Export Department* 1 orang, *Purchase Department* sebanyak 2 orang, *Laboratory Department* sebanyak 4 orang, *Production Department* sebanyak 64 orang, *Finance Department* sebanyak 1 orang, *Estate Department* sebanyak 10 orang, *Internal Control System* 5 orang, *Intercropping* 10 orang dan *Human Resource Department* sebanyak 1 orang. Struktur organisasi PT. Cassia co-op dapat dilihat pada lampiran 3.

PT. Cassia Coop dipimpin oleh seorang presiden direktur yang dibantu oleh seorang direktur serta koordinator produksi dan beberapa bagian pekerja lainnya. Untuk pembagian kerja, PT. Cassia Co-op mempunyai beberapa department dengan tugas dan tanggung jawabnya masing-masing, yaitu :

1.3.1. Presiden Direktur

Presiden direktur adalah pimpinan tertinggi di PT. Cassia Co-op. Presiden direktur memiliki tugas serta tanggung jawab dalam memimpin dan mengarahkan perusahaan secara keseluruhan. Tugas dan tanggung jawab presiden direktur adalah bertanggung jawab terhadap kemajuan dan kelancaran kegiatan perusahaan dengan mengawasi kinerja semua pihak sesuai dengan tujuan dan kebijakan yang telah ditetapkan, memberikan informasi berupa perintah yang berhubungan dengan ekspor produk sesuai dengan permintaan pasar, menjalin hubungan atau koneksi yang baik dengan pihak luar baik swasta maupun pemerintahan untuk mengembangkan proses produksi dan pemasaran produk.

1.3.2. Direktur

Tugas dan tanggung jawab direktur adalah mengkoordinir seluruh kegiatan manajemen perusahaan di PT. Cassia Co-op seperti menandatangani akte cek, serta surat-surat penting dan dokumen yang menyangkut kelancaran aktivitas perusahaan, menetapkan sasaran dan komitmen dari kebijakan mutu, menetapkan struktur organisasi tugas dan tanggung jawab serta hubungan antara personil di perusahaan, mengetahui tinjauan sistem manajemen mutu, mengesahkan seluruh dokumen sistem mutu, bertanggung jawab atas pembelian bahan material, menangani keluhan pelanggan dan menindak lanjuti hal tersebut hingga selesai, dan bertanggung jawab terhadap kontrak.

1.3.3. General Manager Officer

Tugas dan tanggung jawab *general manager* adalah mengelola operasional harian perusahaan, merencanakan dan melaksanakan serta mengkoordinasi semua aktivitas di perusahaan, merencanakan, mengelola dan mengawasi proses penganggaran di perusahaan, merencanakan dan mengontrol kebijakan perusahaan agar dapat berjalan dengan maksimal. Memastikan setiap departemen melakukan strategi perusahaan dengan efektif dan optimal serta membuat prosedur dan standar perusahaan.

1.3.4. Departemen Ekspor (Export Department)

Department ekspor dikepalai oleh seorang *customer service* yang bertugas untuk melakukan komunikasi dengan cabang perusahaan Cassia Co-op SCE bersama Direktur terkait ekspor produk serta menyiapkan segala bentuk dokumen yang diperlukan untuk melakukan ekspor produk, sebagai tempat pengaduan oleh konsumen terkait *complain* maupun pemesanan produk dan mengontrol proses distribusi produk hingga sampai pada perusahaan cabang.

1.3.5. Departemen Pengadaan Bahan Baku (Purchase Department)

Tugas dan tanggung jawab kepala pembelian bahan baku adalah melaksanakan dan bertanggung jawab atas pembelian dan penerimaan bahan baku sesuai dengan persyaratan mutu yang ditetapkan atau telah sesuai dengan Standar Operasional Prosedur (SOP), menetapkan prosedur instruksi pembelian yang jelas sesuai persyaratan mutu yang diinginkan, mengkoordinir sortasi dan penimbangan bahan baku, bertanggung jawab untuk melakukan negosiasi pembelian bahan baku dengan pemasok, melakukan penilaian atas mutu bahan baku, bertanggung jawab terhadap seluruh kegiatan di departemennya, dan menciptakan suasana kerja yang baik.

1.3.6. Departemen Laboratorium (Laboratory Department)

Departemen laboratorium dipimpin oleh seorang koordinator dan dibantu oleh tiga orang staf. Tugas koordinator laboratorium adalah mengatur pembagian tugas bawahannya, bertanggung jawab terhadap metode dan pengujian contoh atau sampel produk sesuai dengan standar produksi yang telah ditetapkan, mengontrol serta

memelihara dan memperbaiki seluruh sarana yang ada di laboratorium, menandatangani dan mengecek sertifikat. Departemen ini memiliki tugas dan tanggung jawab terhadap pengecekan kualitas bahan baku sebelum diolah, pengecekan bahan baku yang terkontaminasi oleh jamur serta memberikan rekomendasi terhadap bahan baku yang telah siap untuk digunakan dalam proses produksi. Selain itu, departemen ini juga bertanggung jawab untuk melakukan proses pemurnian minyak nilam yang telah melalui proses penyulingan.

1.3.7. Departemen Produksi (*Production Department*)

Departemen produksi dikepalai oleh seorang koordinator produksi dan dibantu oleh lima orang supervisor, yaitu supervisor *logistic, drying, crushing, blending, stick, dan destilation*. Koordinasi produksi adalah bertanggung jawab terhadap sistem pengendalian kerja dan melakukan koordinasi yang baik agar tercapainya target produksi perusahaan. Koordinator produksi juga bertugas mengawasi proses produksi agar sesuai dengan kebijakan mutu perusahaan, selain itu menyusun rencana instruksi produksi, mengawasi proses produksi dan mengambil tindakan koreksi terhadap penyimpangan yang terjadi dan mengendalikan kontaminasi, mengendalikan produk yang tidak sesuai, mengontrol pelaksanaan instruksi kerja, dan mengkoordinir pertemuan pada bagian-bagian yang dipimpin.

Koordinator produksi mengeluarkan *work order(WO)* yang merupakan petunjuk produksi bagi setiap supervisor. Supervisor bertugas untuk memberikan informasi mengenai urutan bahan baku yang harus di proses (*first in first out*) kepada operator atau pekerja serta mencatat data-data hasil produksi yang diperlukan oleh perusahaan seperti bobot bahan baku sebelum diolah, bobot produk yang didapatkan serta bobot bahan baku yang tidak dapat dipasarkan.

1.3.8. Departemen Finansial (*Finance Department*)

Departemen finansial terdiri dari satu orang yang bertanggung jawab atas segala yang berhubungan dengan keuangan dalam proses produksi. Tugas dari departemen finansial yaitu melakukan pembukuan terhadap semua aktivitas keuangan yang berlangsung diperusahaan seperti pengadaan untuk kebutuhan produksi, penjualan

produk, pembayaran gaji karyawan serta membuat laporan keuangan bulanan bagi keperluan perusahaan.

1.3.9. Estate Department

Tugas dan tanggung jawab koordinator *estate* adalah perawatan dan perbaikan peralatan produksi, bertanggung jawab terhadap sistem pengendalian kerja dan menciptakan koordinasi yang baik pada bagian yang dipimpin, memperbaiki dan mengatur instalasi listrik, melakukan perbaikan dan pemasangan peralatan yang ditugaskan dibagian listrik, mengawasi pelaksanaan instruksi kerja pada bagian yang dipimpin, mengendalikan catatan mutu yang berlaku pada bagian yang dipimpin, melakukan tindakan koreksi terhadap penyimpangan yang terjadi pada bagian yang dipimpin.

1.3.10. Internal Control System

Departemen ini dikepalai oleh seorang koordinator yang dibantu oleh empat orang staf. Tugas dan tanggung jawab ICS yaitu melakukan pengawasan dan melaksanakan training secara langsung kepada para petani terkait perkebunan kayu manis dan nilam sesuai dengan syarat *USDA Organic dan Rainforest Alliance*. Selain itu ICS bertugas melakukan pendataan terhadap perkebunan petani yang telah bersertifikasi *USDA organic dan Rainforest Alliance*.

1.3.11. Intercropping

Tugas dan tanggung jawab *intercropping* adalah menyediakan bahan baku nilam yang telah dibeli dari para petani hingga saat proses penyulingan yang meliputi pengadaan bahan baku, pengeringan nilam, dan perajangan. Selain itu *Intercropping* juga memberikan pelatihan atau training kepada petani yang ingin mempelajari cara penanaman nilam serta bibit nilam yang akan diserahkan kepada petani.

1.4. Ruang Lingkup Perusahaan

Ruang lingkup PT. Cassia Coop dibagi menjadi beberapa bagian yaitu :

1.4.1. Ketenaga kerjaan

Ketenaga kerjaan di PT. Cassia Co-op terbagi menjadi dua bagian, yaitu staf dan karyawan pabrik. Dalam satu minggu para staf dan karyawan memiliki kewajiban 40 jam kerja Waktu kerja Staf yaitu hari senin hingga jumat pada pukul 08.00-17.00 WIB. Sedangkan jadwal kerja karyawan pabrik dimulai pukul 07.00-16.00 WIB dengan waktu istirahat pada pukul 12.00-13.00 WIB. Khusus hari jum'at waktu istirahat menjadi lebih awal yaitu 11.30-13.30 WIB.

1.4.2. Kegiatan Umum Pabrik

PT. Cassia Co-op merupakan salah satu perusahaan yang bergerak dibidang pengolahan Kayu Manis dan Nilam. Terdapat dua kategori yaitu *organic* dan *non organic*. Tanaman yang diproduksi oleh PT. Cassia Co-op telah mendapatkan sertifikat *organic* khusus untuk tanaman yang tidak memakai bahan kimia dalam pemeliharaannya (*organic*). Proses pengolahan antara produk *organic* dan *non organic* dilakukan secara bergantian dengan menggunakan mesin yang sama. Produk yang dihasilkan berupa *Broken and Clean*. Adapun produk lain yang dihasilkan yaitu *stick* kayu manis, bubuk kayu manis (*ground*), dan minyak kayu manis serta minyak tanaman nilam.

1.4.3. Penerimaan Bahan Baku (*Incoming Raw Material*)

Proses penerimaan bahan baku kulit kayu manis yang diterima dari para petani diangkut dengan menggunakan mobil truk atau *pick up* yang dikemas dengan menggunakan waring (bal) atau karung plastik. Tahapan awal yaitu bahan baku ditimbang untuk mengetahui data jumlah material yang diterima dari satu orang petani. Kemudian dilanjutkan dengan proses pengkelasan atau *gradding* oleh departemen *purchase* dengan melakukan pengecekan bahan baku dibagian luar dan dalam pada setiap bal. Pengecekan yang dilakukan meliputi kualitas bahan baku, kadar air, kontaminasi jamur dan kandungan dari benda asing. Pihak laboratorium mengambil sampel bahan baku untuk dilakukan analisis kadar air. Sampel yang diambil dengan sistem acak atau Random. Biasanya setiap 3 bal sampel diambil 1 kali. Selanjutnya waring ditumpuk dalam gudang penyimpanan bahan baku dengan diberi label

yang berisi tanggal penerimaan, nama petani, kategori bahan baku (*organic* atau *non organic*) dan nomor lot. Bahan baku disimpan dalam gudang dan akan dikeluarkan jika bahan baku diperlukan untuk diproses berikutnya. Penyimpanan bahan baku ini menggunakan sistem FIFO atau *First In First Out* untuk mencegah terjadinya kerusakan pada bahan baku.

1.4.4. Proses Produksi Kulit Kayu Manis *Broken and Clean*

Proses produksi kulit kayu manis broken and clean dibagi menjadi beberapa bagian yaitu :

1.4.4.1. Pengeringan (drying)

Proses pengeringan kayu manis merupakan proses awal pada pengolahan kayu manis untuk menjadi produk *Broken and Clean*. Pengeringan dilakukan untuk bahan baku yang memiliki kadar air diatas 14%. Standar kadar air yang ditetapkan oleh PT. Cassia Co-op adalah $\leq 14\%$ untuk menghindari terkontaminasinya produk oleh jamur selama proses pengiriman. Proses pengeringan diawasi oleh seorang supervisor dan dilakukan oleh beberapa kelompok yang dibagi untuk melakukan pengeringan terhadap kayu manis. Pada tahapan *drying*, bahan baku yang akan dikeringkan dikeluarkan dari gudang penyimpanan dengan menggunakan gerobak dan selanjutnya dihamparkan diatas terpal. Proses pengeringan kayu manis menggunakan sinar matahari dengan lama pengeringan tergantung pada grade yang dikeringkan. Biasanya grade seperti KM, KFS, dan KA membutuhkan pengeringan sekitar 2-3 hari. Untuk bahan baku yang masih basah memerlukan lama pegeringan sekitar 3-4 hari, Sedangkan kayu manis yang telah kering langsung dapat disortasi berdasarkan *grade* serta dipisahkan dengan *foreign material* menggunakan meja kipas angin. Setelah proses sortasi selesai, kayu manis dikemas menggunakan waring dengan berat maksimal 30 kg/waring. Bahan yang telah dikemas dibawa ke tempat pengolahan berikutnya.

1.4.4.2. Crushing

Bahan baku yang telah dikeringkan, selanjutnya akan melalui proses penghancuran atau *crushing*. *Crushing* adalah proses penghancuran kulit kayu manis

menjadi pecahan atau serpihan dengan menggunakan mesin *crusher*. Pada proses *crushing* ini, penghancuran dilakukan untuk semua *gradekulit* kayu manis. Kulit kayu manis disortasi terlebih dahulu diatas meja sortasi sebelum dihancurkan dan kemudian dimasukkan kedalam *belt conveyor*. Setelah itu kulit kayu manis akan dihancurkan dan diayak menggunakan ayakan yang menghasilkan dua olahan, yaitu *Broken and Clean* termasuk kategori *Course*. Hasil kayu manis yang telah dicrushing selanjutnya dilakukan sortasi untuk memisahkan material asing yang tidak diinginkan. Pada meja sortasi terdapat kipas angin yang berfungsi untuk membantu memisahkan kayu manis dan material asing. Setelah itu material dikemas menggunakan karung dengan berat 25 kg untuk setiap *grade* KM, KFS, dan KA. Sedangkan untuk *grade* KB dan KBHC dikemas dengan berat karung 20 kg. Setiap karung dilakukan penjahitan dan disimpan sesuai jenisnya diruang penyimpanan *crushing*.

1.4.4.3. *Blending*

Blending merupakan suatu proses pencampuran berbagai macam *gradekulit* kayu manis yang telah melalui proses *crushing* sehingga menghasilkan produk akhir (*broken and clean*) dengan kadar *volatile oil* yang sesuai dengan permintaan customer. Proses *blending* dilakukan dengan menggunakan mesin *blending* yang berkapasitas 250 kg. Dalam proses *blending*, sortasi terhadap material asing tetap dilakukan untuk memastikan berkurangnya pengotor dalam campuran kayu manis. Setelah itu campuran kayu manis dikemas menggunakan karung dengan berat 25 kg/karung. Setiap 250 kg produksi *blending*, departemen laboratorium melakukan pengecekan kadar air pada produk. Produk yang telah melalui proses *blending* dibawa ke areal pelabelan. Pada pelabelan *blending* terdapat beberapa informasi berupa data kategori produk, nomor lot dan berat karung. Pemberian label *blending* dilakukan secara manual. Pengemasan produk *organic* menggunakan karung berwarna putih dan bergaris biru, sedangkan produk *non organic* menggunakan karung berwarna putih. Setelah produk dikemas, dilakukan penyimpanan pada area *after blending*. Tahap akhir *blending* adalah *loading product* atau pengiriman produk kepada customer.

Terdapat 3 jenis *broken and clean* yang diproduksi oleh PT. Cassia Co-op seperti pada tabel 1.

Tabel 1.1 Kode Produk *Broken and Clean*

<i>Grade</i>	Kode Produk	
	Organik	Non Organik
KA	CC02KAO	CC02KA
KB	CC02KBO	CC02KB
KC	CC02KCO	CC02KC

1.4.5. Proses Produksi Kulit Kayu Manis *Stick*

Stick merupakan salah satu produk kulit kayu manis yang di produksi oleh PT. Cassia Co-op. Bahan baku kulit kayu manis stick berasal dari kulit batang kayu manis muda yang berumur 6-8 tahun. Bahan baku yang didapatkan dari petani, kemudian diolah oleh PT. Cassia Co-op untuk menghasilkan produk *stick* yang sesuai dengan permintaan konsumen serta untuk meningkatkan nilai jual produk. Pengolahan dilakukan karena petani hanya melakukan proses pemanenan dan pengeringan. Pengolahan kulit kayu manis berbentuk *stick* melalui beberapa tahapan yaitu sebagai berikut :

1.4.5.1. Sortasi

Bahan baku yang datang ditimbang oleh petugas logistik. Kemudian disortasi berdasarkan diameter untuk mempermudah proses selanjutnya. Diameter kecil \pm 6-10 mm, menengah 10-18 mm dan besar 12-20 mm. Proses sortasi dilakukan secara manual oleh satu operator.

1.4.5.2. Pengeringan (*drying*)


Material yang telah disortasi berdasarkan diameternya, kemudian dikeringkan. Pengeringan menggunakan sinar matahari secara langsung. Tujuan pengeringan yaitu untuk mengurangi kadar air bahan agar tidak mudah pecah saat proses pemotongan dan menyempurnakan warna *stick*. Pengeringan bahan bakustick dilakukan selama 7 jam. Syarat kadar air stick untuk proses pemotongan yaitu maksimal 14%.

1.4.5.3. Pemotongan (*cutting*)

Proses pemotongan stick dilakukan dengan menggunakan alat pemotong yang dirancang khusus untuk memotong stick dengan ukuran sesuai permintaan konsumen. Alat pemotong stick dapat dioperasikan oleh 2 operator. Ukuran pemotongan stick yaitu 5 cm, 7 cm, 8 cm, 9 cm dan 12 cm. Selama proses pemotongan, operator harus menggunakan penutup wajah, sarung tangan dan celemek agar keselamatan kerja terjaga.

1.4.5.4. *Grading*


Setelah melewati proses pemotongan, selanjutnya dilakukan pemisahan berupa pengkelasan (*grading*). Proses *grading* dilakukan pada meja sortasi secara manual yang dilakukan oleh 1 orang operator. Bahan baku yang tidak memenuhi kriteria berdasarkan grade akan dikemas dalam karung kemudian ditimbang untuk mengetahui beratnya. Setelah itu dilakukan proses *crushing* untuk dijadikan produk broken and clean dengan grade KA. Adapun jenis-jenis *grade* yang ada di PT.Cassia Co-op antara lain :



Gambar 1.4. AA *Special Cut* (AA Halus)
Sumber : Dokumentasi Pribadi di PT. Cassia Co-op

Ciri-ciri *grade AA Special cut* (AA Halus) yaitu :


1. Diameter 6 cm sampai dengan 10 cm.
2. Memiliki 2 gulungan.
3. Permukaan halus.



Gambar 1.5. AA *Special Cut Reject*
Sumber : Dokumentasi Pribadi di PT. Cassia Co-op

Ciri-ciri *grade AA Special cut reject* yaitu :

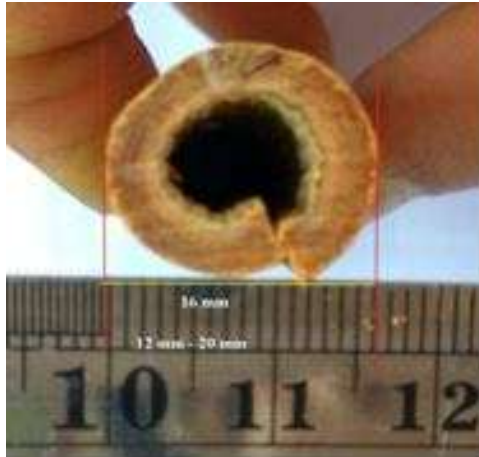
1. Diameter 6 cm sampai dengan 10 cm.
2. Memiliki 2 gulungan.
3. Pecahan maksimal 3 mm masih di terima.



Gambar 1.6. AA Biasa
Sumber : Dokumentasi Pribadi di PT. Cassia Co-op

Ciri-ciri *grade AA biasa* yaitu :

1. Diameter 10 cm sampai dengan 18 cm.
2. Memiliki 2 gulungan.



Gambar 1.7. A Biasa

Sumber : Dokumentasi Pribadi di PT. Cassia Co-op

Ciri-ciri *grade* A biasa yaitu :

1. Diameter 12 cm sampai dengan 20 cm.
2. Memiliki 1 gulungan.

1.4.5.5. Penimbangan

Stick yang telah dipisahkan berdasarkan *grade* selanjutnya ditimbang untuk didapatkan data berat produk. Penimbangan dilakukan dengan berat 25 kg. Penimbangan juga dilakukan terhadap stick reject.

1.4.5.6. Pengemasan (*Packaging*)

Setelah dilakukan penimbangan, selanjutnya stick dimasukkan kedalam karung bersih untuk dilakukan pengemasan agar produk siap dikirim. Berat produk untuk satu kemasan yaitu 25 kilogram.

1.4.5.7. Pelabelan (*Labelling*)

Setelah dikemas, produk selanjutnya diberi label yang berisi data jenis stick dan berat dalam kemasan. Proses pelabelan dilakukan secara manual oleh operator.

1.4.5.8. Penyimpanan (*Storing*)

Setelah dilakukan pelabelan, produk tidak langsung di ekspor. Produk disimpan terlebih dahulu dalam gudang selama waktu tertentu. Produk disimpan pada alas berupa kayu dan disusun bertumpuk. Kondisi ruangan penyimpanan harus bersih dan kering.